



INSTRUCCIONES PARA ENVIAR UNA VERSIÓN REVISADA DEL MANUSCRITO U OTROS ARCHIVOS COMPLEMENTARIOS

Para cargar la nueva revisión o archivo, siga las siguientes instrucciones. Por favor, no inicie un nuevo envío.

1. Vaya a su perfil de autor/a y seleccione el artículo activo
2. Vaya a la pestaña de "Revisión" y localice el último apartado "Decisión del editor/a"
3. En "Cargar la versión del autor/a", debe seleccionar el archivo pertinente y hacer clic en "Cargar"

Si experimenta algún problema, póngase en contacto con la Asistente de Edición a través de bage@age-geografia.es

Decisión del editor/a

Decisión	Publicable con modificaciones 2019-09-01
Notificar al editor/a	 Registro de correo electrónico del editor/a o autor/a  2019-09-01
Versión del editor/a	Ninguno
Versión del autor/a	<input type="text" value="2835-4295-1-ED.docx"/> 2019-10-24 <input type="button" value="Eliminar"/>
Cargar la versión del autor/a	<input type="button" value="Choose File"/> No file chosen <input type="button" value="Cargar"/>



INSTRUCTIONS TO UPLOAD AN UPDATED VERSION OF A PAPER OR OTHER ADDITIONAL FILES

In order to upload an updated version of your paper, please follow these instructions. Do not send the file by e-mail and do not submit a new paper.

1. Go to your author profile and select the active paper
2. Select the "Review tab" and find the last section, "Editor decision"
3. In "Upload author version", select the corresponding file and click "Upload"

If you encounter any issue, do not hesitate to contact the Editor's assistant at bage@age-geografia.es

Editor Decision

Decision	Revisions Required 2019-09-01
Notify Editor	 Editor/Author Email Record  2019-09-01
Editor Version	None
Author Version	<input type="text" value="2835-4295-1-ED.docx"/> 2019-10-24 <input type="button" value="Delete"/>
Upload Author Version	<input type="button" value="Choose File"/> No file chosen <input type="button" value="Upload"/>