

# TURISMO, MERCADO DE TRABAJO E INMIGRACIÓN EN ESPAÑA. UN ANÁLISIS DE LA SITUACIÓN EN LAS COMUNIDADES DE MURCIA, CANARIAS, VALENCIA Y ANDALUCÍA

**Gemma Cànoves Valiente y Asunción Blanco Romero**

Departamento de Geografía y Escuela Universitaria de Turismo  
Universidad Autónoma de Barcelona

## RESUMEN

El artículo muestra la estrecha relación que existe entre turismo e inmigración, expone cómo en las principales regiones turísticas de España el sector del turismo es un nicho de posibilidades para la mano de obra inmigrante que encuentra trabajo en el sector de los servicios turísticos, en la construcción, vinculada a la residencia permanente o no de muchos jubilados de Europa, y en menor medida en la agricultura. Esta combinación se muestra en regiones como Murcia, las Islas Canarias, la Comunidad Valenciana y Andalucía, que se caracterizan por tener un destacado crecimiento en el sector de la construcción, vinculado a la segunda residencia, una agricultura demandante de mano de obra y un sector turístico muy relevante.

**Palabras clave:** turismo, mercado de trabajo, inmigración, España, Murcia, Canarias, Valencia, Andalucía.

## ABSTRACT

The article shows the close relation that exists between tourism and immigration. It exposes how in the main tourist regions of Spain the sector of the tourism is a resource for immigrant manpower which can find the job in the sector of the tourist services, in the construction, tied to the permanent residence or not of many pensioners of Europe, and, to

---

Fecha de recepción: marzo 2009.

Fecha de aceptación: septiembre 2009.

a lesser, extent in agriculture. This combination happens in regions like Murcia, the Canary Islands, Valencia and Andalusia, that are characterized to have an outstanding growth in the sector of construction, tied to second residence, an agriculture that has need of manpower and to a very excellent tourist sector.

**Key words:** tourism, market of work, immigration, Spain, Murcia, the Canary Islands, Valencia, Andalusia.

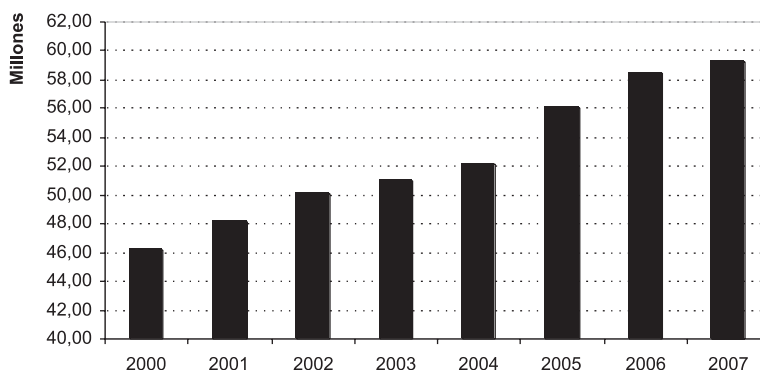
## INTRODUCCIÓN

A lo largo de los últimos decenios el sector turístico en España se ha ido consolidando. España continua siendo en 2008 el segundo destino turístico mundial, tanto en llegada de turistas internacionales como en ingresos recibidos (59.2 millones de turistas recibidos en 2007, con un incremento de 1,7% de variación interanual respecto al 2006, y 57.8 millones de \$ ingresados. OMT, 2008), por detrás de la vecina Francia o Estados Unidos según los datos de referencia.

No cabe duda que la bonanza económica española se deriva, en parte, del vertiginoso movimiento en la actividad turística, pues es ésta la principal fuente de ingresos del Estado, con una representación en el cómputo total del PIB de 106.347 millones de euros durante el año 2006. (INE, 2008).

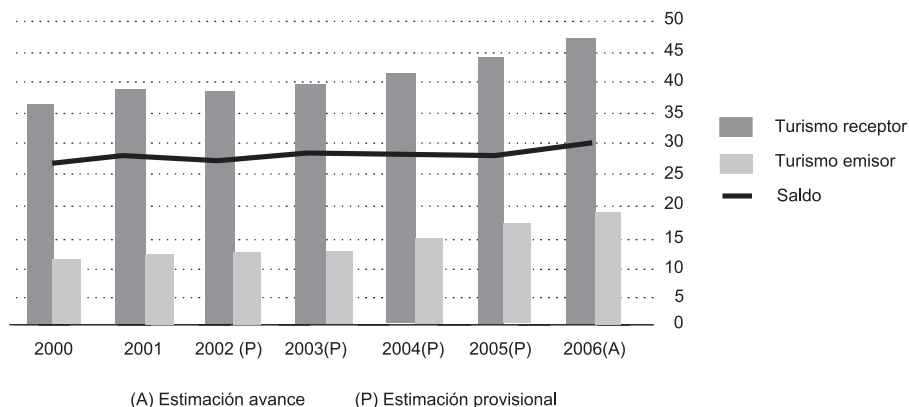
Los millones de turistas que se desplazan cada año a España atraídos por el sol y la playa, el patrimonio cultural y la gastronomía esperan ser debidamente atendidos y ello comporta que el sector del turismo en España ocupa a un 13 % de la población activa (INE, 2008). Es conocido el fenómeno de la reciente y creciente entrada de población inmigrante ocupada en la industria turística y por ello es necesario analizar la estrecha relación de interdependencia que existe entre el sector turístico y la inmigración.

Figura 1  
NÚMERO DE TURISTAS NO RESIDENTES (2000-2007)



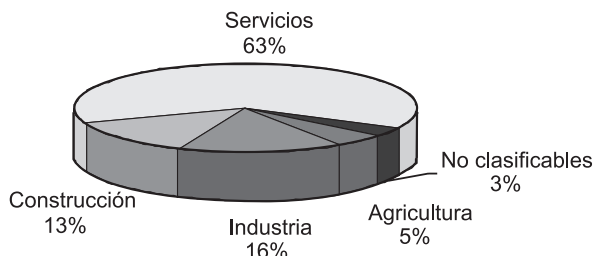
Fuente: Frontur, Instituto de Estudios Turísticos. 2007.

Figura 2  
FLUJOS TURÍSTICOS A PRECIOS CORRIENTES 2000-2006 (MILES DE MILLONES DE EUROS)



Fuente: Cuenta satélite del turismo de España.

Figura 3  
POBLACIÓN OCUPADA EN ESPAÑA POR SECTORES (ÚLTIMO TRIMESTRE 2008)



Fuente: INE, 2008.

Tal y como ha ido ocurriendo con la estructura económica española, en la población también se han dado grandes cambios tanto socioculturales como socioeconómicos, dichos cambios se comprenden con una visión más precisa del mercado laboral Español. Así, con el crecimiento de la economía, se ha producido una reestructuración del comportamiento del mercado laboral: el español medio ya no está dispuesto a ocupar según qué nichos laborales, los cuales han sido oportunamente ocupados por la población inmigrante, que ha visto en este mercado laboral la oportunidad de establecerse en España y mejorar su situación económica. De esta forma, nos encontramos en España con una situación que conviene analizar; por un lado, un sector turístico que recurre a la mano de obra inmigrante para paliar el déficit de personal existente en los últimos años, y por otro, asistimos a una cierta crispación, en según qué discursos políticos, por la preocupación que el fenómeno de la inmigración está causando en la mayoría de la población española.

Actualmente se reconoce que las migraciones internacionales están «en función de una dinámica económica transnacional y geopolítica de mayor alcance». La presencia e incrementos de estos flujos se interpreta como una expresión más de las manifestaciones atribuibles al sistema económico en su fase global actual, pues si bien no todos los desplazamientos se deben a causas económicas, cierto es también que muchas de los inmigrantes se sitúan como un aporte adicional de mano de obra, ocupando una parte de los empleos disponibles, cuya contratación representa en muchos casos una reducción de los costes laborales (Colectivo Ioé, 2005). Así pues, se llega a la conclusión de que no puede pretenderse comprender la situación actual de las migraciones sin considerar la dinámica económica internacional o las características de los mercados de acogida, ya sean éstos nacionales, regionales o locales (Colectivo Ioé, 2005).

El fenómeno de la inmigración no es novedoso en España, pues son bien conocidos los flujos inmigratorios de los que parecen ya *lejanos* años 80 y 90. En aquel entonces quizá la timidez de la presencia de inmigrantes nos llevó a cierta indiferencia en lo que respecta a su representatividad en la esfera pública; no obstante, con el cambio del siglo XXI, hemos asistido a un fenómeno poblacional sin precedentes que ha desembocado en un debate político cada vez más intenso acerca de las consecuencias tanto negativas como positivas que pueden darse sobre la población española.

Cabe recordar que España ha sido tradicionalmente un país de emigración, tal y como lo prueban los 6,7 millones de personas que a lo largo del siglo XX, especialmente a partir de su segunda mitad, abandonaron nuestro país para dirigirse a América (4,1 millones), resto de Europa (1,5 millones) e incluso África (1 millón) y Asia (100.000) (Cachón, 2007). Sin embargo, con el importante crecimiento económico a partir del ingreso en la Unión Europea, nos hemos convertido en un país receptor de inmigrantes.

En el año 1981 había contabilizados en España aproximadamente 200.000 (INE)<sup>1</sup> residentes extranjeros (50.000 de forma irregular), ascendiendo paulatinamente hasta la sorprendente suma de casi 4,5 millones en el año 2007 lo que supone un crecimiento del 31,7% respecto a 2006. Los inmigrantes regularizados representan aproximadamente un 10% de la población total española (INES, padrón 2007). Resulta complicado aventurarse a cifrar datos exactos de la inmigración total que se da en España, dados los miles de casos de irregularidad administrativa que se da entre los inmigrantes. Los datos varían según las fuentes y podrían llegar hasta los casi dos millones de personas.

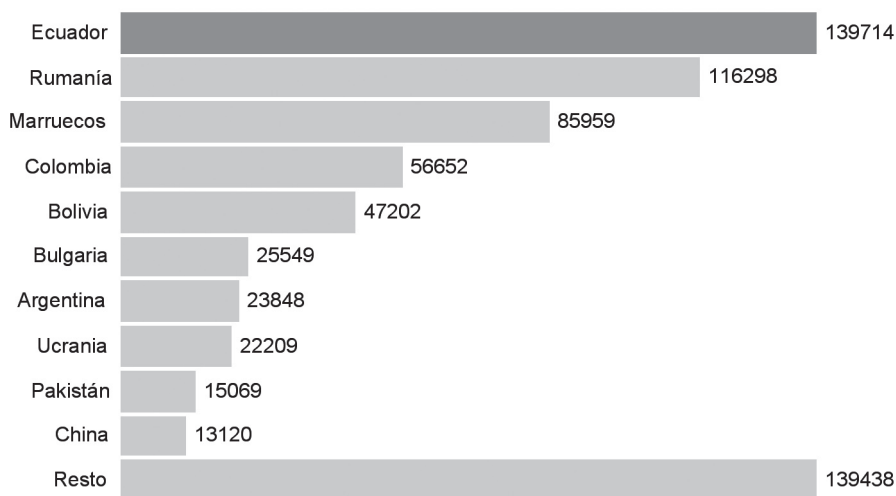
Nos podemos valer de manera parcial de la cuantía de solicitudes aceptadas en los diferentes procesos de regularización para estimar las cifras expuestas anteriormente. En España se han llevado a cabo cinco grandes procesos de regularización<sup>2</sup>: en los años 1985-86 cuando se regularizaron 43.800 inmigrantes, en 1991 con 128.000, 1996 con 24.000; 200.000 en los años 2000-01; y finalmente, en 2005, cuando se llevó a cabo la más amplia regularización de inmigrantes en situación irregular con la presentación de 691.655 solicitudes de las que algo más del 83 % tuvieron respuesta afirmativa, siendo Ecuador, Rumania y Marruecos los países con el número de inmigrantes más importante, como puede verse en la figura 4.

Si nos centramos en el trabajo por sectores se puede ver como los servicios domésticos es el mayoritario (31,67%), seguido por la construcción (20,76%) y a mayor distancia la ganadería, agricultura y caza con el 14,61% de las peticiones (figura 5).

1 Instituto Nacional de Estadística (<http://www.ine.es>)

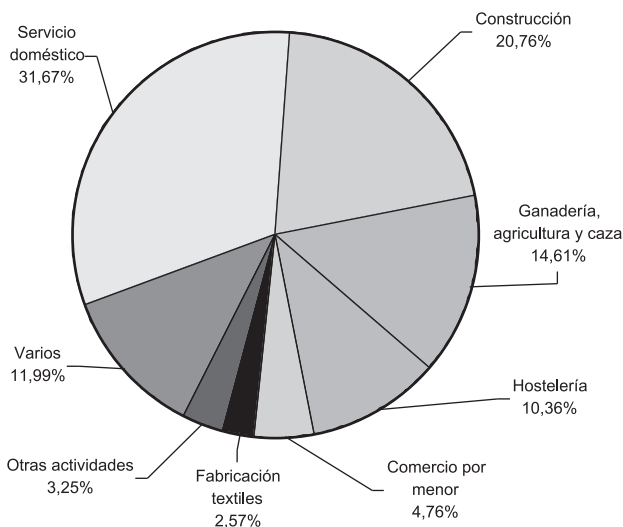
2 Real Instituto Elcano (<http://www.realinstitutoelcano.org>)

Figura 4  
PETICIONES DE REGULARIZACIÓN DE INMIGRANTES EN EL AÑO 2005 POR NACIONALIDAD



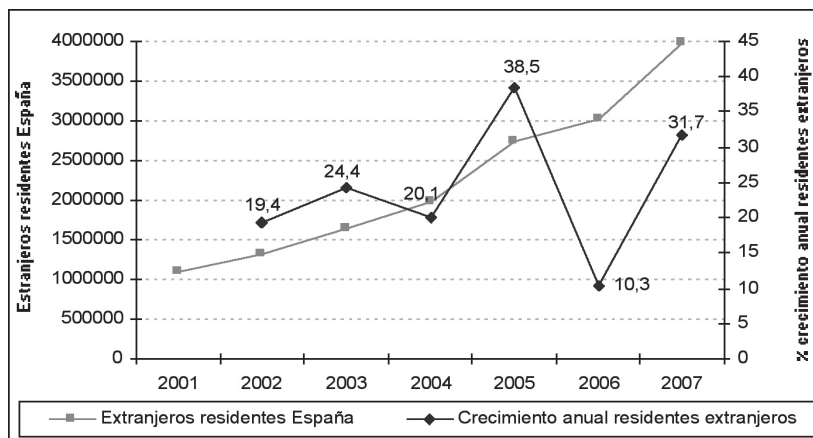
Fuente: Realización propia a partir datos MTAS y el diario «El Mundo» (mayo de 2005).

Figura 5  
PETICIONES DE REGULARIZACIÓN DE INMIGRANTES EN EL AÑO 2005 POR SECTOR DE TRABAJO



Fuente: Realización propia a partir datos MTAS y el diario «El Mundo» (05/2005) en Kostova Karayboycheva, M., 2006.

Figura 6  
EVOLUCIÓN Y CRECIMIENTO ANUAL DE LOS RESIDENTES EXTRANJEROS EN ESPAÑA. 2001-2008



Fuente: realización propia a partir de datos del Observatorio permanente de la inmigración (Secretaría de Estado en Inmigración y Emigración) e Informe 2008, Inmigración y mercado de trabajo.

No obstante, cabe remarcar que las diferencias entre la situación regular e irregular de cualquier inmigrantes no deja de ser una situación administrativa, pues son precisamente estos procesos de regularización los que cuestionan las mismas políticas sobre inmigración que los diferentes gobiernos españoles han llevado a cabo, las cuales no acaban sino por valerse de medidas extraordinarias para paliar las situaciones de irregularidad generadas por ellas mismas. Aun así, tal y como mostraremos, queda establecido que los procesos de normalización de inmigrantes han resultado en general positivos.

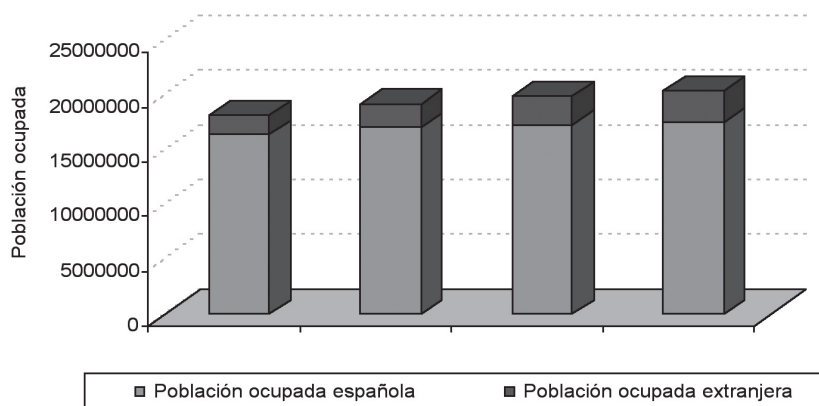
Otra fuente posible son los datos ofrecidos por la EPA y el Estudio Inmigración y mercado de trabajo Informe 2008, que se reflejan en el gráfico siguiente y que muestran la evolución y el crecimiento anual de los residentes extranjeros en España para el periodo 2001-2007.

## I. IMPACTO ECONÓMICO DE LA INMIGRACIÓN

Con el transcurso de los años y el crecimiento a la par de la economía española y la inmigración, asistimos a una relación que sin duda podríamos calificar de interdependencia, pues los inmigrantes figuran como contribuyentes netos a la economía e influyen muy satisfactoriamente sobre las arcas de la Seguridad Social. De acuerdo con la EPA del cuarto trimestre de 2007, a finales de este año había 2.887.000 extranjeros ocupados (la EPA proporciona estimaciones a partir de una encuesta, y, por tanto, no se trata de datos exactos), que representaban el 14,1% del total de los ocupados. La EPA del primer trimestre de 2008 da el dato de 2.941.100 extranjeros ocupados, representando el 14,4% de la población ocupada (figura 7). (Pajares, 2008).

Desde la Oficina Económica de la Presidencia del Gobierno se arrojaron datos excelentes que muestran un balance muy positivo entre la inmigración y la economía. Así, los aproxi-

Figura 7  
TOTAL ESPAÑOLA Y EXTRANJERA 2004-2007.



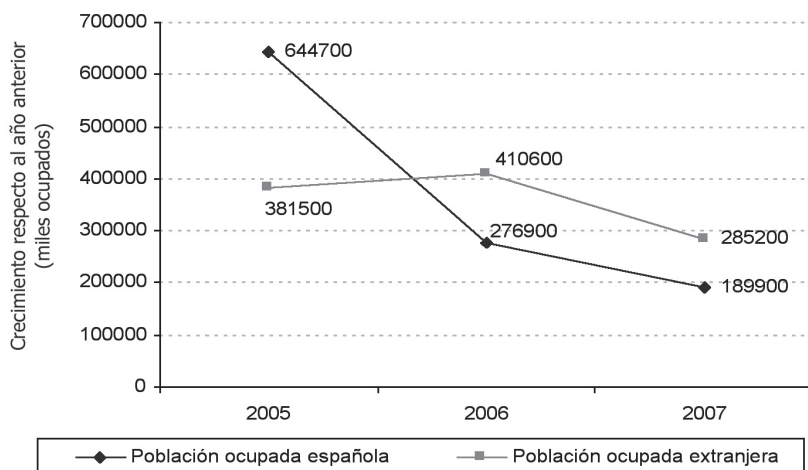
Fuente: elaboración propia a partir datos INE (EPA, cuarto trimestre 2004, 2005, 2006 y 2007).

mados cuatro millones de extranjeros residentes en España han contribuido a crear la mitad del crecimiento del PIB en los últimos años. Paralelamente, los extranjeros fueron en enero de 2008, el 10,5% del total de afiliados a la Seguridad Social, cuando, según la EPA, son el 14,4% de los ocupados. Cifra que aumenta paulatinamente a lo largo de 2008, con 45.655 afiliados extranjeros más en el último mes de mayo de 2008 (Ministerio de Trabajo e inmigración, 2008). A pesar de las diferencias metodológicas referidas, esta diferencia parece indicar que los extranjeros sufren en mayor medida la inserción laboral en la economía sumergida (Pajares, 2008). Estos extranjeros afiliados a la Seguridad Social aportaron ya en 2006 la cifra de 8.000 millones de euros anuales en cotizaciones. (Caldera, 2005).

A pesar de todo a finales de 2007 se detecta una clara ralentización en el crecimiento del número de ocupados extranjeros respecto al que se había producido en los años anteriores. La disminución del crecimiento se produce, como también se aprecia en el figura 7, para el total de la población ocupada y, por tanto, también para la población con nacionalidad española. Por otra parte, al comparar el incremento de ocupados españoles y extranjeros se observa que se ha mantenido la tendencia del año anterior, 2006, cuando en el crecimiento global de ocupados tuvieron más peso los inmigrados que los autóctonos.

En relación a sus aportaciones a la seguridad Social, cabe preguntarse acerca de las devoluciones que el sistema otorga a los inmigrantes en general. En este aspecto, nos encontramos con ciertas discrepancias entre Gobierno y sindicatos. Según el primero, el balance entre lo que los inmigrantes aportan y lo que reciben es positivo, pues éstos aportaron en 2005 a las arcas comunes un 6,6 % (23.402 millones de euros) y gastaron un 5,4 % (18.618 millones de euros), lo que supondrían 4.784 millones de euros a favor de los residentes extranjeros (Caldera, 2005); sin embargo, desde el sindicato de CC.OO. se aboga por el hecho de que los recursos dedicados a los inmigrantes están por debajo de su aportación, situación que se explica por la debilidad de las políticas públicas y de los instrumentos a favor de la integra-

Figura 8  
INCREMENTO POBLACIÓN OCUPADA (2005-2007)



Fuente: elaboración propia a partir datos INE (EPA, cuarto trimestre 2004, 2005, 2006 y 2007).

ción social de los extranjeros. Paralelamente, cabe destacar los muchos inmigrantes que dada su permanencia en la economía sumergida y sin contrato laboral, quedan excluidos de los derechos de la ciudadanía social.

### 1. Turismo e inmigración: ¿relación de interdependencia?

Si observamos los datos más amplios de ocupados que ofrece la EPA, como muestra la tabla 1, según la distribución en los cuatro grandes sectores, agricultura, industria, construcción y servicios, tanto para el total de la población ocupada como para la extranjera, podemos ver el porcentaje que los extranjeros representan en el conjunto de ocupados en cada sector. Así vemos que el sector servicios es el que ocupa a un mayor número de extranjeros, pero al distinguir por sexo se observa que los hombres están en mayor número en la construcción, mientras que las mujeres están fuertemente concentradas en los servicios. Cabe destacar que la cuarta parte de los trabajadores de la construcción son extranjeros, y que en servicios lo son el 12,9%, porcentaje que, en el caso de las mujeres, sube al 15,9% (Pajares, 2008).

Si nos centramos en el sector servicios, es necesario señalar que a lo largo del año 2007 España recibió alrededor de 59.2 millones de turistas extranjeros, lo que supuso un crecimiento del 1.2% respecto al 2006 (Encuesta de *Movimientos Turísticos en Fronteras*. FRON-TUR), éstos turistas han generado un gasto turístico de nada menos que 49.946,1 millones de euros. El beneficio del crecimiento de la actividad turística española se ha trasladado igualmente al mercado laboral asociado a dicho sector. Como podemos observar en la figura 8, la evolución en el número de extranjeros ocupados en la Industria turística ha ido igualmente en



Tabla 1  
DISTRIBUCIÓN DEL EMPLEO POR SECTORES (4º TRIMESTRE 2007)

	Total población ocupada en España	Extranjeros	Porcentaje de extranjeros
<b>Total ambos sexos</b>	<b>20.476.900</b>	<b>2.887.000</b>	<b>14,1</b>
Agricultura	905.800	168.800	18,6
Industria	3.279.100	313.500	9,6
Construcción	2.693.500	654.700	24,3
Servicios	13.598.500	1.750.000	12,9
<b>Hombres</b>	<b>11.997.100</b>	<b>1.605.400</b>	<b>13,4</b>
Agricultura	658.800	125.800	19,1
Industria	2.440.100	236.700	9,7
Construcción	2.539.400	647.300	25,5
Servicios	6.358.700	595.700	9,4
<b>Mujeres</b>	<b>8.479.800</b>	<b>1.281.600</b>	<b>15,1</b>
Agricultura	247.000	43.100	17,4
Industria	838.900	76.800	9,2
Construcción	154.100	7.400	4,8
Servicios	7.239.800	1.154.400	15,9

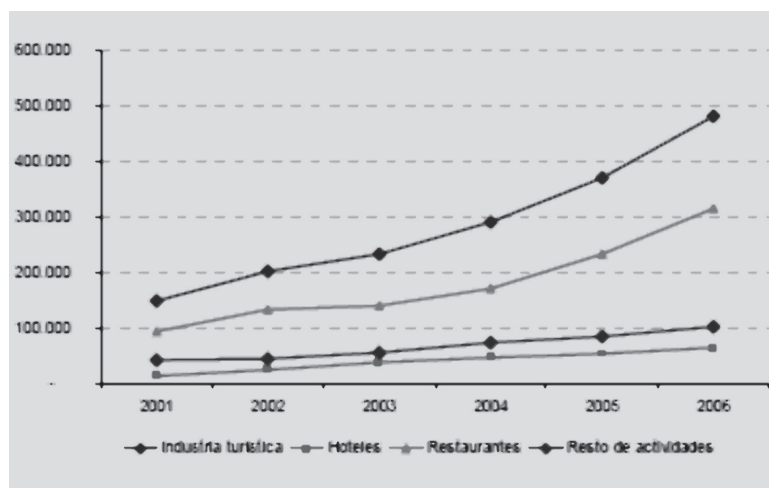
Fuente: Elaboración propia a partir de Pajares, 2008.

aumento, pues éste creció un 4,8 % en 2006 con respecto al año anterior, hasta alcanzar los 2.345.415 ocupados, de los cuales 371.009 efectivos contaban con nacionalidad extranjera.

A nivel general en 2006, por ramas de actividad en el sector turístico y para toda la ocupación ya sea nacional o extranjera, se destacan las siguientes cifras: la restauración que representa el 38,5 % (679.730) de los trabajadores, el sector de la hostelería con un 16,5 % (292.016) y finalmente, el resto de actividades turísticas que agrupó al restante 44,9 % (791.948). Prestando la debida atención a la presencia extranjera en la ocupación del sector turístico, fue la restauración la actividad que más extranjeros empleó en el año 2005 con un 62,7 % (232.578) frente al 14,5 % (53.936) de la hostelería y un 22,8 % (83.585) del resto de actividades de la industria turística. A pesar de todo, la evolución del sector es tan rápida que los datos en el caso de la hostelería han variado espectacularmente. De ese modo encontramos que los 53.936 extranjeros ocupados en la hostelería en 2005, aumentaron hasta 210.801 en 2007 (un 24,4% sobre el total de ocupados) y han pasado a suponer un 25,7% del total en el tercer trimestre de 2008 (con 233.161 ocupados) (Pajares, 2008).

A tenor de los datos, cabe destacar la importancia de la inmigración como fuerza laboral y fuente de ingresos del Estado, siendo precisamente en esta línea en la que el sector turístico y hotelero se pronuncia, considerando el carácter imprescindible de la mano de obra inmi-

Figura 9  
EVOLUCIÓN DEL NÚMERO DE EXTRANJEROS OCUPADOS EN LA INDUSTRIA TURÍSTICA POR RAMAS DE ACTIVIDAD  
(2001-2006).



Fuente: Balance del turismo en España 2006. IET.

grante. Desde la Federación Española de Hostelería (FEHR), que representa a alrededor de 325.000 empresas del sector, son determinantes en afirmar que necesitan a los trabajadores extranjeros dados los problemas que tradicionalmente han convertido a dicho sector en poco atractivo —debido a los bajos salarios, horarios dilatados, festivos trabajados, vacaciones fuera del periodo estival, etc.— para los trabajadores españoles. Así pues, este desprestigio social, que generalmente se ha asociado a los empleos en la industria turística ha acabado suponiendo una válvula de escape para miles de inmigrantes que ven en el sector turístico un trampolín hacia otros sectores, ya sea para conseguir la documentación necesaria o para conseguir finalmente un empleo mejor y así poder quedarse en España.

En este aspecto se debe hacer hincapié en el carácter más bien incomprensible de la ardua crítica que en ocasiones recibe la comunidad de inmigrantes por desplazar a la mano de obra española en la ocupación de los puestos de trabajo en el boyante sector turístico español. Lo primero que cabe argumentar al respecto de la posible competición en el mercado de trabajo entre españoles e inmigrantes es que no existe una relación causa-efecto entre inmigración y paro, tal y como demuestran países europeos que presentan un alto nivel de inmigración y una baja tasa de desempleo. No obstante, es igualmente necesario remarcar el hecho de que la llegada de los inmigrantes produce una presión a la baja de los salarios, pues en España un trabajador extranjero gana de media un 30 % menos que un nativo. Este hecho ha sido estudiado desde diversos ámbitos, aunque se discrepa en cuanto a las razones: algunos aseguran que la retribución menor que recibe el inmigrante nada tiene que ver con una posible discriminación y que su razón yace en que éste se emplea en puestos intensivos en mano de obra poco cualificados y peor pagados que el resto; sin embargo, hay otros estudios que indican que,

los extranjeros cobran entre una tercera parte y la mitad que un español ocupando el mismo puesto de trabajo en el sector turístico. (Instituto de Estudios Turísticos, 2007) En definitiva, los trabajos realizados por los inmigrantes, o al menos por la retribución por la que éstos los realizan, no son deseados por los españoles, quienes previamente los han rechazado.

En relación con este hecho encontramos en España un grave problema, dada la fuerte competencia que existe en el sector turístico por atraer a los turistas y que obliga a los empresarios a ofrecer una alta calidad en los servicios. Es la falta de formación y cualificación de los trabajadores extranjeros. Esta situación está generando uno de los mayores problemas que debe afrontar el sector, pues según los empresarios la preparación del personal extranjero no cumple en muchas ocasiones con los requisitos mínimos que se desean, pero la falta de personal obliga de todas formas a su contratación. De ahí que actualmente los empresarios del sector turístico junto con sindicatos y el Gobierno estén trabajando para poder formar a los trabajadores inmigrantes en los países de origen. La Federación Española de Hostelería está llevando a cabo un proceso de captación por el que se formarían en origen entre 10.000 y 20.000 extranjeros para trabajar en bares, restaurantes y hoteles. Este proceso, el cual está destinado a las pequeñas y medianas empresas que no tienen recursos, consiste en la captación, formación y selección de trabajadores en sus propios países, de la misma forma que se apuesta por la posterior evaluación y seguimiento de los inmigrantes en sus nuevos puestos de trabajo en España.

Sin embargo, y aun apostando por llevar a buen término tal empresa, en España precisamente también nos encontramos con una verdadera falta de medios en lo que a formación de trabajadores del sector se refiere. Tanto es así que en el caso de Madrid, ya en el año 2004, sólo se ofrecieron 1.050 plazas cuando la demanda era de 13.000, por lo que nos encontrábamos con un déficit formativo de nada más y nada menos que de 12.000 plazas.

En definitiva nos encontramos con lo que acaba por convertirse en un pez que se muerde la cola: no se consigue corregir la falta de cualificación que incide directamente en la calidad de servicio dado al turista pero el sector necesita igualmente personal para expandirse, por lo que finalmente acaba perpetuándose la problemática. A esto se suma que en algunos de los principales focos de recepción de turismo en España, tales como la Comunidad Valenciana y Cataluña, se continúa dando un importante déficit laboral, donde a pesar del incremento en la contratación de trabajadores inmigrantes se precisan más para el sector hotelero y de restauración. El análisis de esta situación a nivel regional nos permite entender algunas interesantes diferencias.

## **II. ANÁLISIS REGIONAL DE LA SITUACIÓN EN LA REGIÓN DE MURCIA, LAS ISLAS CANARIAS, LA COMUNIDAD VALENCIANA Y ANDALUCÍA**

### **1. La Región de Murcia**

La Región de Murcia es una comunidad autónoma española localizada en el sureste de la Península Ibérica, entre Andalucía y la Comunidad Valenciana. Contaba en julio de 2008 con una población aproximada de 1,4 millones de habitantes repartidos en una superficie de 11.313 Km<sup>2</sup>. Su capital es la ciudad de Murcia. Se trata de una comunidad tradicionalmente dedicada al cultivo de frutas, verduras y hortalizas; no obstante, tras las sequías acecidas durante los años 90, los sectores del turismo y de la construcción han acabado por convertirse

en los más importantes de la economía murciana. En cualquier caso, cabe destacar todavía el empuje del sector primario murciano, a fin de cuentas a esta comunidad se la conoce bajo el apelativo de la «huerta de Europa».

La inmigración en la Región de Murcia se presenta, tal y como ocurre para el resto de España, como un fenómeno novedoso. Desde finales del siglo XIX hasta mediados de la década de los años 70 los flujos migratorios han sido importantes, tanto en lo que se refiere a movimientos hacia otros lugares de España, especialmente a Cataluña, como a destinos de ultramar, ya sea hacia Latinoamérica o Europa principalmente, dejando siempre saldos negativos. No obstante, bien conocido es la inversión del flujo inmigratorio, pues a partir de los años 80 los extranjeros ya hacen acto de presencia en los núcleos más poblados de la Región así como en las zonas costeras, llegándose a los 90 cuando se da un incremento destacado del número de inmigrantes, sobre todo de Europa oriental y Latinoamérica. Es a finales del siglo XX cuando se produce un verdadero proceso de crecimiento multiplicándose por más de diez el número de extranjeros residentes en tan sólo una década (Martínez Medina, 2008). Como resultado de ese intenso proceso inmigratorio, Murcia ha acabado por convertirse en una de las CC.AA. con mayor población extranjera ya que en 2008 había en la región un total de 224.098 extranjeros residentes, lo que supone el nada desdeñable 15.6 % sobre el total de población murciana. (INE, 2008).

En la realidad inmigrante murciana se pueden establecer dos grandes grupos, uno que podría denominarse como «inmigración residencial» y otro «inmigración laboral» (Gómez Espín, 2002). El primero acoge principalmente a ciudadanos de países de la Europa Occidental quienes responden a perfiles de profesionales cualificados, más allá de los 55 años de edad y que se establecen en la región en busca de un mejor clima, adquiriendo una vivienda en las áreas cercanas al litoral por las excelentes condiciones climáticas que la región les ofrece.

Tabla 2  
POBLACIÓN INMIGRANTE SEGÚN REGIÓN DE ORIGEN. 1996-2008

Zona geográfica de origen	TOTAL 1996	TOTAL 2008
<b>Europeos comunitarios UE 15 y UE 27</b>	<b>2108</b>	<b>52362</b>
Rumania		11486
<b>Resto Europeos</b>	<b>55</b>	<b>7427</b>
Ucrania		6200
<b>África</b>	<b>4807</b>	<b>65528</b>
Marruecos		57944
<b>Latinoamérica</b>	<b>1217</b>	<b>83692</b>
Ecuador		46878
<b>Asia</b>	<b>655</b>	<b>2528</b>
China		2474
<b>Oceanía</b>	<b>2</b>	<b>24</b>
<b>TOTAL EXTRANJEROS</b>	<b>8469</b>	<b>224098</b>

Fuente: Elaboración propia a partir de datos del INE 1996 y 2008.

El segundo grupo se caracteriza por la búsqueda de empleo, sobre todo en la agricultura, construcción y en el servicio doméstico, para mejorar tanto su situación económica personal como la de sus familiares en sus países de procedencia. Este colectivo está compuesto en su mayoría por adultos jóvenes originarios de Latinoamérica, norte de África y Europa oriental.

Por el buen clima derivado de la situación geográfica de Murcia, en el extremo sureste de la península Ibérica, hay un sector económico, el turismo, y en particular su vertiente residencial, que se sitúa como atractivo principal tanto para los extranjeros que quieren establecer su vivienda en la región como para aquellos que se desplazan a Murcia por su oferta de empleo, precisamente en los sectores de la construcción y de la hostelería. No obstante, es igualmente necesario remarcar la importancia de asociar Murcia con el apelativo de «huerta de Europa», ya que el sector agrícola y de alimentación ha sido y es clave en su desarrollo económico. La variedad en las condiciones climáticas de la región, con un clima cálido en las zonas cercanas a la costa y una continentalidad moderada en la zona de interior de la Sierra, ofrece grandes oportunidades para el sector agrícola, desde cultivos intensivos y extensivos, hasta explotaciones forestales. Paralelamente no hay que olvidar que la industria agroalimentaria murciana posee un peso específico importante en el conjunto de la economía, con la fabricación de conservas vegetales y zumos, constituido como el principal sector en España.

Como cabe esperar, la distribución de la población inmigrante en la región de Murcia está asociada de forma determinante a la ubicación geográfica de los sectores arriba mencionados. Por un lado, los sectores agrícola y agroalimentario copan las cotizaciones de los extranjeros, pues aproximadamente el 60 % de éstos lo hacen en el régimen agrario, dándose una gran movilidad, característica principal ligada a la realidad de la eventualidad y del carácter temporal del empleo en estos sectores. Los extranjeros originarios de Marruecos y Ecuador son rotundamente la principal mano de obra en el sector primario, siguiéndoles muy de lejos Argelia, Colombia y Ucrania. El empleo agrario ha contribuido a una revitalización del campo murciano, el cual ha visto como su población extranjera ha crecido como consecuencia de la oferta en el cultivo itinerante del brócoli, alcachofa, melón, lechuga, etc.

Sin embargo, los municipios que tienen una mayor proporción de extranjeros son los que se ubican a lo largo de la costa mediterránea de la región. Las principales razones son el intenso desarrollo del fenómeno turístico residencial, así como el desarrollo de la horticultura, la cual oferta puestos de trabajo de baja cualificación. El resultado es por tanto una doble atracción de extranjeros hacia el espacio murciano, dada que sus oportunidades laborales se reparten entre la agricultura y los servicios turísticos, lo que incluso en algunos casos permite a los extranjeros complementar los dos trabajos dada la importante temporalidad de ambos.

## **2. Las Islas Canarias**

La Islas Canarias es un archipiélago atlántico configurado por 7 islas y 6 islotes en el noroeste de África el cual forma una de las 17 Comunidades Autónomas españolas. Las islas son el Hierro, la Gomera, la Palma, Tenerife, Gran Canaria, Fuerteventura y Lanzarote, mientras que los islotes se corresponden con Alegranza, Isla de Lobos, La Graciosa, Montaña Clara, Roque del Este y Roque del Oeste. La superficie total del archipiélago es de 7.446 Km<sup>2</sup> y en julio de 2008 albergaba una población de 2.061.419 habitantes, lo que la sitúa como una de las Comunidades Autónomas española de mayor densidad de población

con 276 hab./Km<sup>2</sup>, por detrás de Ceuta, Melilla, Madrid y el País Vasco. A este respecto, cabe introducir la importancia de la inmigración como factor que ha revitalizado la demografía local de las islas así como la economía, muy determinada por el sector de los servicios.

En Canarias, tal y como venimos señalando, la inmigración adquiere nuevas dimensiones a partir de los años 90, aunque ésta ha jugado un papel destacable a lo largo de la historia de las islas. Consiste actualmente en un factor muy importante ya no sólo como impulso al escaso crecimiento natural de la población nativa sino también como fuerza de trabajo en una economía dependiente del sector terciario, el que a su vez ha propiciado el desarrollo del sector de la construcción.

En los últimos 20 años la realidad migratoria ha sufrido grandes cambios en relación al incremento de los extranjeros que inmigran a las islas, sus países de origen así como las razones de su establecimiento en el archipiélago. Tal y como ocurría para el caso murciano, se dan igualmente en las islas dos grandes perfiles para el inmigrado: la persona en busca de un empleo y la que se desplaza a las islas por motivos de jubilación, el buen clima y la calidad de vida. Las Canarias han sido calificadas tradicionalmente como un lugar de «alcance tri-continental» (colectivo Ioé, 2005), un lugar a caballo entre tres grandes regiones geográficas, Europa, África y América Latina, hecho que ha dado pie al intercambio y gran movimiento de mercancías y personas. El resultado ha sido un intenso comercio que supone el primer motor de desarrollo de las islas. No obstante, el crecimiento económico derivado del sector turístico y a la intensa creación de empleo se ha correspondido precisamente con el cambio en la composición de la población activa canaria (Colectivo Ioé, 2005) y la gran incorporación de la mano de obra extranjera, como muestra la tabla 3 desde 1996.

Tabla 3  
POBLACIÓN INMIGRANTE SEGÚN REGIÓN DE ORIGEN. 1996-2008

Zona geográfica de origen	TOTAL 1996	TOTAL 2008
<b>Europeos comunitarios UE 15 y UE 27</b>	<b>24253</b>	<b>145309</b>
Rumania		5356
<b>Resto Europeos</b>	<b>272</b>	<b>5841</b>
Ucrania		638
<b>África</b>	<b>5332</b>	<b>23301</b>
Marruecos		16055
<b>Latinoamérica</b>	<b>10296</b>	<b>134996</b>
Colombia		21541
<b>Asia</b>	<b>6477</b>	<b>11515</b>
China		6140
<b>Oceanía</b>	<b>32</b>	<b>72</b>
<b>TOTAL EXTRANJEROS</b>	<b>43649</b>	<b>282004</b>

Fuente: Elaboración propia a partir de datos del INE 1996 y 2008.

Dentro del sector terciario, cabe destacar el peso del turismo como la columna vertebral de la actual economía canaria. En 2007, 208.800 personas trabajaban en Canaria en la industria turística, lo que supuso el 22,5% del total de ocupados en las islas (Gobierno de Canarias, 2008). Canarias participa del conjunto de ocupados en la Industria Turística en España en casi un 8%, y se constituye como la segunda Comunidad Autónoma con más porcentaje de sus ocupados dedicados a este sector tras Baleares (24%) y bastante por encima de la media nacional que sólo alcanza el 13%. (Gobierno de Canarias, 2008).

Este sector ha supuesto la revitalización de poblaciones costeras que han realizado grandes esfuerzos en la creación de instalaciones e infraestructuras para atraer al visitante en busca del sol y la playa. Las islas de mayor actividad turística son Gran Canaria, Tenerife, Lanzarote y Fuerteventura, pues otras islas como el Hierro, la Gomera y la Palma, apenas participan del maná que supone el turismo en el archipiélago. En 2007, el número de turistas extranjeros recibidos fue de 9 millones y medio (lo que supuso un retroceso de 1.6% respecto 2006 (IET, 2008)), en una oferta de alojamiento que incluye 198.525 plazas hoteleras y 575.527 extrahoteleras (incluidos apartamentos y acampamentos turísticos) (INE, 2008).

Algunas acciones y ciertas localizaciones han ido poblando de «deseconomías» al sector, repercutiendo en el prestigio de su conjunto. En particular, lo dañan el intrusismo en la oferta empresarial por parte de agentes más interesados en un negocio inmobiliario con atractivo especulativo, que en la consolidación de un sector hotelero con calidad competitiva y deseos de permanencia a largo plazo. Es preciso constatar la importancia de las fugas ya que una parte sustancial de los beneficios turísticos restan fuera de Canarias, al ser un sector dominado por los principales tour operadores en la organización de la demanda de viajeros y la intermediación con la oferta de alojamientos. Bajo tales parámetros visita anualmente las islas una cifra superior a los diez millones de turistas, con tendencia ligeramente ascendente.

Dada esta estructura económica, los sectores en los que se emplean los extranjeros coinciden con los de los residentes, entre los que cabe destacar el sector servicios. En la hostelería, la construcción y el comercio trabajan el 60,5 % de la mano de obra inmigrante y un 48 % de la local. En 2007, el número de ocupados en la Industria Turística de nacionalidad extranjera fue de 64.300 individuos, el 30,8% de los 208.800 ocupados en estas actividades, (frente al 20,1% para el conjunto del Estado) lo que supone un 39,5% del total de ocupados extranjeros en Canarias (162.600) (Gobierno de Canarias, 2008). Como se puede observar en la tabla 3, entre ellos destaca los extranjeros procedentes de Europa (51%), principalmente de países como Rumania, seguidos muy de cerca por los países de América latina (48%) y en tercer lugar África (INE, 2008). Otro aspecto remarcable es la distribución por sexos ya que los varones extranjeros constituían el 47,3% de los ocupados extranjeros en la Industria Turística mientras las mujeres representaban al 52,8%. Esta distribución se distancia de los nacionales entre los que el 60,7% de los ocupados en el sector turístico de las islas son varones.

En particular, los ocupados extranjeros muestran un peso importante en el sector hotelero (hoteles y restaurantes), pues representan el 78,3% de la mano de obra, entre los cuales los extracomunitarios sobresalen por la menor formación que exigen tales puestos de trabajo. Resulta interesante llamar la atención sobre la segmentación ocupacional entre los extranjeros comunitarios y los extracomunitarios. Empleos de mayor cualificación son ocupados al 50 % por los primeros mientras que los no comunitarios, entre los que destacan ecuatorianos y colombianos, se dedican a trabajos no cualificados.

Queda claramente establecida la situación de compartimentación laboral según la procedencia de los extranjeros. Los procedentes de la Unión Europea presentan una edad más elevada, mayor presencia de mujeres y superior nivel de cualificación; sin embargo, los inmigrantes de fuera de Europa son más jóvenes, y según la procedencia presentan una mayor o menor feminización y formación, de ahí que los latinoamericanos destaquen por su nivel educativo y una mayor proporción de mujeres, frente a los africanos quienes presentan un nivel educativo muy exiguo y una alta masculinidad.

### 3. La Comunidad Valenciana

La Comunidad Valencia, bañada por el Mediterráneo y formada por las provincias de Castellón, Valencia y Alicante, tiene una población aproximada de 4,7 millones de habitantes y una superficie de 23.255 Km<sup>2</sup>, que representan el 10,6 % de la población española. Su capital y la ciudad con mayor población es Valencia donde residen algo más de 800.000 personas.

A grandes rasgos, en lo que respecta a la economía, la Comunidad Valenciana produjo en 2007 el 9,8 % del PIB estatal asimilándose su estructura a la del conjunto de la economía española. En el año 2008, el sector de los servicios se situaba en lo más alto con un representación del 66 %, seguido del sector industrial y de la construcción.

El sector turístico de la Comunidad goza en la actualidad de una muy buena estructura que favorece su competitividad. En 2006 el volumen de negocio ascendió a 7.043.072 € representando un 9,2% del nivel estatal y una participación sobre el personal empleado del 10,2%, lo que muestran la importancia de este sector en la creación de empleo y generación de riqueza y bienestar en la Comunidad Valenciana. La situación de la demanda turística de

Tabla 4  
OCUPADOS EXTRANJEROS DE LA INDUSTRIA TURÍSTICA CANARIA POR RAMAS DE ACTIVIDAD Y SEXO

	HOMBRES	MUJERES	Total Ocupados
Hoteles	9.800	16.500	26.300
<b>TOTAL HOTELES</b>	<b>9.800</b>	<b>16.500</b>	<b>26.300</b>
Restaurantes	10.100	7.800	17.900
Establecimientos de bebidas	2.200	4.000	6.200
<b>TOTAL RESTAURACIÓN</b>	<b>12.300</b>	<b>11.800</b>	<b>24.100</b>
Otros tipos de transporte terrestre	1.700	600	2.300
Transporte marítimo	0	500	500
Transporte aéreo regular	500	900	1.400
Otras actividades anexas a los transportes	600	0	600
Actividades de las agencias de viajes, mayoristas y minoristas	2.300	2.900	5.200
<b>TOTAL TRANSPORTES</b>	<b>5.100</b>	<b>4.900</b>	<b>10.000</b>
Otras actividades artísticas y de espectáculos	2.600	0	2.600
Actividades recreativas diversas	600	700	1.300
<b>TOTAL OTRAS ACTIVIDADES</b>	<b>3.200</b>	<b>700</b>	<b>3.900</b>
<b>TOTAL</b>	<b>30.400</b>	<b>33.900</b>	<b>64.300</b>

Fuente: Encuesta de Población Activa (INE), 2º trimestre 2007. Elaboración: OBECAN. Gobierno de Canarias, 2008.



la Comunidad refleja un balance muy positivo con más de 9 millones de viajeros en 2007, siendo los principales países emisores a parte del mercado nacional, Reino Unido, Francia, Italia, Alemania y Bélgica por este orden.

La Comunidad Valenciana es una de las regiones que mayor crecimiento de población extranjera ha experimentado en los últimos años. Aunque de forma muy desigual en lo que respecta a sus tres provincias, Alicante, Valencia y Castellón. Esta comunidad, junto con Cataluña y las Islas Baleares, confirman una gran concentración de la población extranjera a lo largo del corredor mediterráneo, que en conjunto con Madrid, evidencian un dinamismo económico e inversor.

A finales de 2007, la población extranjera empadronada representaba el 15% del conjunto de su población (4,88 millones de habitantes), lo que la situaba 5 puntos por encima del 10% de media para toda España y la segunda comunidad autónoma con mayor número de extranjeros por detrás de Baleares con un 18,5 %. Actualmente, según los datos del INE de 2008, la comunidad se sitúa en un 16,7% de población extranjera sobre el total de la población (ver tabla 5).

Tabla 5  
POBLACIÓN INMIGRANTE SEGÚN REGIÓN DE ORIGEN. 1996-2008

Zona geográfica de origen	TOTAL 1996	TOTAL 2008
<b>Europeos comunitarios UE 15 y UE 27</b>	<b>62962</b>	<b>454584</b>
Rumania		127750
<b>Resto Europeos</b>	<b>8162</b>	<b>49077</b>
Ucrania		14928
<b>África</b>	<b>8323</b>	<b>96638</b>
Marruecos		65534
<b>América Central</b>	<b>1242</b>	<b>9315</b>
Cuba		5264
<b>América del Sur</b>	<b>5304</b>	<b>187268</b>
Ecuador		51402
<b>Asia</b>	<b>2996</b>	<b>24227</b>
China		13940
<b>Oceanía</b>	<b>189</b>	<b>499</b>
<b>TOTAL EXTRANJEROS</b>	<b>89178</b>	<b>838224</b>

Fuente: Elaboración propia a partir de datos del INE 1996 y 2008.

Si prestamos atención a la situación de la población extranjera por provincias, cabe destacar Alicante, con el mayor porcentaje de la Comunidad Valenciana, pues presenta un

48,1% de población extranjera de la comunidad. Este fenómeno se explica por la acumulación de extranjeros que viven permanentemente o temporalmente en tierras alicantinas, generalmente personas jubiladas y por los inmigrantes que llegan a trabajar en los sectores tradicionales de demanda de mano de obra, como son la construcción y el turismo y en menor medida la agricultura. Valencia, aun siendo la capital regional presenta una proporción muy inferior, un 37,1%; mientras que Castellón se sitúa en un 14,7 % (IEV, 2008).

Los inmigrantes en la Comunidad Valenciana no se caracterizan por su homogeneidad, pues los perfiles de los extranjeros varían ampliamente según la provincia. En Alicante predominan los europeos comunitarios con un contundente 55,3% (mayoritariamente súbditos británicos), seguido de los extranjeros procedentes de Latinoamérica con un 23%. Esta situación continua respondiendo a la dicotomía inmigración laboral-inmigración residencial que ya se ha analizado para otras provincias, pues Alicante ha sido tradicionalmente un lugar de residencia para europeos a partir del momento de jubilarse, frente a otros inmigrantes latinoamericanos o de países de Europa del este que constituyen la mano de obra que trabaja en el sector de la construcción y los servicios, especialmente en el sector del turismo. En cambio en Valencia, la situación que veíamos en Alicante no es tan acusada: si bien los inmigrantes cuyo origen es la Unión Europea siguen siendo mayoritarios (40,9%), destacan principalmente los ciudadanos rumanos con un 40,6%, seguidos de cerca por el colectivo latinoamericano, con un 35%. (IVE, 2008). En el caso de Castellón volvemos a encontrar esta estructura ya que son los europeos de países como Rumania quienes ostentan la mayoría con un 45,2% seguidos de una comunidad no destacada hasta ahora, la norteafricana, con un 24,5 % y dejando en una tercera posición a los procedentes de América del sur con un 14,9 %. (IVE, 2008).

En relación al empleo, se observa la fuerte presencia de extranjeros ya que desde 2005 se ha registrado un porcentaje de altas laborales de extranjeros en la Seguridad Social superior a la media española. La población extranjera residente de forma legal se ha multiplicado por más de tres en los últimos cinco años; sin embargo, el incremento de los residentes legales se ha visto incapaz de absorber el elevado número de extranjeros llegados, lo que ha derivado en grandes bolsas de economía sumergida incluso considerando los sucesivos procesos extraordinarios de regularización desde el año 1998. Conocida es la dificultad de calcular datos absolutos para determinar el alcance de la inmigración irregular y la situación particular de los nuevos colectivos de extranjeros; sin embargo, para el año 2005 se estimaba la cifra aproximada de unos 258.344 irregulares en la Comunidad Valenciana, de los que 117.757 se encontraban en Alicante, 107.787 en Valencia y 32.800 en Castellón (Gómez Gil, 2005).

#### 4. Andalucía

La Comunidad Autónoma de Andalucía es la región más suroccidental de Europa, tratándose de la comunidad más poblada de España con 8.202.220 habitantes a principios de 2008. Destaca también como la segunda, tras Castilla y León, de mayor superficie, abarcando un total de 8 provincias: Cádiz, Almería, Huelva, Sevilla, Córdoba, Jaén, Málaga y Granada.

La economía andaluza se caracterizó durante el periodo 2000-2005 por un crecimiento significativamente más intenso que a nivel nacional, pero centrado en una excesiva dependencia del sector de la construcción, muy intensiva en empleo, pues su Valor Añadido Bruto (VAB) 13 % supera al 12 % de la industria, donde destaca principalmente la agroalimenta-

ción. En cuanto a la agricultura, destacar su escaso peso económico, pues representa solo el 5,5 %, mientras que el sector servicios se sitúa sin lugar a dudas como el más importante con un amplísimo 62 % del VAB andaluz, en el que despunta el subsector turístico.

Los datos de los últimos años muestran una desaceleración y gran caída de las tasas interanuales pasando del 3.7% en 2007 al negativo -0.7% en 2008 para el sector de la construcción en Andalucía, el cual, al igual que en el conjunto nacional, está viviendo el fin de la ola especulativa de la vivienda residencial con una rápida desaceleración que las previsiones plantean intensa y larga. (Hispalink, 2009). Estas caídas del crecimiento de la comunidad también se muestran, aunque de manera más suave, en otras ramas como en los servicios (del 4,1% al 3,3%) o la industria. Dentro del sector turístico, los Viajeros en hoteles y Pernoctaciones en hoteles muestran unas tasas interanuales de crecimiento negativas en el segundo trimestre de 2008, del 10 y 14,2 por ciento respectivamente. Asimismo, el Gado de Ocupación de plazas hoteleras presenta decrecimientos tanto en el primer como en el segundo trimestre. En este contexto de crisis, las previsiones para los próximos años son de una continua desaceleración en el crecimiento del VAB, con tasas interanuales entre el 2,8% y 1,7%<sup>3</sup> (Hispalink, 2009).

A pesar de las tendencias negativas Andalucía representa un activo destacable en lo que se refiere a la actividad turística en España, con un 14,3% del total estatal, la tercera comunidad de destino en términos de llegadas de turistas, por detrás de Canarias y Cataluña. Entre enero y noviembre de 2008 Andalucía acogió 7,8 millones de turistas, un 3% menos que en 2007, principalmente debido al descenso de los turistas británicos y portugueses (FRONTUR, 2009). Con uno de los climas más templados de Europa, su gran número de horas de sol así como el gran atractivo de sus extensas playas, Andalucía se configura como un destino predilecto para el fuerte desarrollo del turismo de sol y playa. Es de esta forma como el sector turístico andaluz padece de una excesiva concentración territorial, pues es aquí donde se encuentra nada más y nada menos que el 70 % de la oferta de alojamiento. No obstante, junto al turismo de sol y playa se está dando un fuerte crecimiento en otros tipos de turismo tales como el de naturaleza e interior, el cultural y monumental o el de congresos, un hecho positivo al redistribuirse la presión del sector turístico sobre el territorio andaluz.

El sector turístico en Andalucía se nutre en su mayoría de los turistas españoles, 27,88 millones de turistas residentes en 2007, representando el destino favorito para éstos con un 21 % de cuota en el mercado nacional, de la misma forma que los turistas españoles representan aproximadamente 6 de cada 10 pernoctaciones en la comunidad (Familitur, 2008). En relación a los extranjeros, éstos suponen el restante 41 %, siendo en 2007 el mercado británico el más cuantioso, con un 36% de los viajeros internacionales, aunque este sector ha experimentado un gran descenso en 2008. Tras éstos, se sitúan los franceses (13%) y los alemanes (11.2 %) (Frontur, 2008).

Entre 1995 y 2005 la economía andaluza creció en unos impresionantes 1,2 millones de nuevos puestos de trabajo, entre los que cabe destacar los 300.000 empleos ocupados por inmigrantes, alrededor de un 30% del empleo total. De hecho, sin éstos se habría dado un fuerte déficit en Andalucía, situación que habría derivado en un resentimiento de la economía lo que demuestra la importancia de la mano de obra extranjera en el sector económico andaluz. Como cabe esperar, este crecimiento del empleo extranjero no fue homogéneo sobre el territorio. El mayor

3 Hispalink: <http://www.hispalink.es/andalucia/index.html>

Tabla 6  
POBLACIÓN INMIGRANTE SEGÚN REGIÓN DE ORIGEN. 1996-2008.

Zona geográfica de origen	TOTAL 1996	TOTAL 2008
<b>Europeos comunitarios UE 15 y UE 25</b>	<b>53267</b>	<b>304516</b>
Rumania		79118
<b>Resto Europeos</b>	<b>334</b>	<b>23900</b>
Ucrania		10429
<b>África</b>	<b>21093</b>	<b>116196</b>
Marruecos		92712
<b>Latinoamérica</b>	<b>9199</b>	<b>134996</b>
Argentina		25545
<b>Asia</b>	<b>7822</b>	<b>15244</b>
China		10290
<b>Oceanía</b>	<b>185</b>	<b>285</b>
<b>TOTAL EXTRANJEROS</b>	<b>89641</b>	<b>615787</b>

Fuente: Elaboración propia a partir de datos del INE 1996 y 2008.

peso se registró en Málaga, Granada y Almería, donde ya en 2006, los extranjeros ocuparon un 18.9% de los empleos, precisamente en las provincias donde los sectores del turismo, de la construcción y la agricultura son más importantes, unos sectores que se caracterizan por emplear a trabajadores extranjeros. En cuanto al resto de las provincias, Cádiz, Huelva, Sevilla, Córdoba y Jaén, apenas representaron el 5% del total de ocupación a finales de 2006. Estas cifras han ido desminuyendo en los últimos meses de 2008 debido a la crisis del sector de la construcción que presentó una caída en el crecimiento regional de -3,6 en la tasa de variación real.

Respecto al binomio de población extranjera que reside y trabaja, Andalucía muestra un comportamiento similar al del resto de comunidades autónomas analizadas anteriormente. El territorio ofrece una fuerte atracción para los residentes extranjeros, mayoritariamente jubilados, y para los inmigrantes, quienes hasta finales de 2008 encontraban fácilmente un puesto de trabajo en el sector de la construcción, los servicios y en menor medida la agricultura.

### III. CONCLUSIONES

Como hemos podido ver en líneas generales, la inmigración y el sector turístico en España componen un estrecho binomio. Las regiones con mayor atractivo turístico también son las que han ofrecido tradicionalmente puestos de trabajo para los inmigrantes, ya sea en el mismo sector turístico como en el de la construcción. Ambos sectores son ocupados por mano de obra extranjera debido a que los trabajadores nacionales encuentran mejores puestos de trabajo en otros sectores. El paralelismo entre inmigración y agricultura también se cumple, dado que regiones con un importante sector agrícola, como Murcia, Valencia o Andalucía, permiten complementar la temporada de trabajo en la agricultura y en el sector servicios.

Uno de los principales problemas es la falta de formación que en el caso del sector servicios repercute en la atención al cliente. En este sentido, España no puede permitirse ofrecer un turismo de baja calidad, dada la fuerte competencia de otros destinos turísticos que puede hacer mella en los buenos resultados del sector. Es por tanto imprescindible invertir en la formación del trabajador en el sector del turismo y a ser posible siempre es mejor hacerlo en origen. La contribución de los inmigrantes a la economía nacional es indiscutible a la vista de los datos de la Seguridad Social, sin embargo estos buenos resultados sólo se consiguen con una emigración legal y por tanto con la regularización de los extranjeros. Las bolsas de población en situación irregular, únicamente comportan precariedad, bajos salarios, falta de profesionalidad e inestabilidad social y económica. Es por tanto imprescindible contar con una mano de obra con una buena formación en el sector de los servicios turísticos para poder competir con los nuevos productos y mercados emergentes. En España el turismo del futuro ha de apostar por la calidad y por el buen producto y en ello la formación de los trabajadores es imprescindible, tanto de los nacionales como de los inmigrantes.

## BIBLIOGRAFÍA

- ALCAIDE, CARMEN (Presidenta del INE) (2005): *La inmigración masiva generará graves problemas si cambia el ciclo económico*, Entrevista, Diario «ABC», 15/05/2005.
- BOLAÑOS GONZÁLEZ, J. I. (2004): El semanario *La Universidad opina sobre la inmigración en España* en *Scripta Nova*, nº 502. Barcelona: Universidad de Barcelona.
- CACHÓN, L. (2007): *Diez notas sobre la inmigración en España 2006* en *La Vanguardia* (2007) *Inmigrantes el continente móvil*, Nº 22, enero-marzo.
- CALDERA, JESÚS (Ministro de Trabajo y Asuntos Sociales). *La caja única de la Seguridad Social no se toca*, Entrevista. Diario «El Mundo», 29/05/2005.
- COLECTIVO IOÉ (2005): *Inmigrantes extranjeros en España: ¿Reconfigurando la sociedad?* En *Panorama Social*, nº1, pp. 32-47.
- COLECTIVO IOÉ (2003): *La sociedad española y la inmigración extranjera* en *Papeles de Economía española*, nº 98. Madrid: FUNCAS.
- COLECTIVO IOÉ (2002): *Inmigración, escuela y mercado de trabajo. Una radiografía actualizada*. Fundación «La Caixa», colección Estudios Sociales, nº11. Barcelona: *La Caixa d'Estalvis i Pensions de Barcelona*.
- COLECTIVO IOÉ, IMSERSO y Ministerio de Trabajo y Asuntos Sociales (1999): *Inmigración y trabajo: trabajadores inmigrantes en el sector de la hostelería*. Madrid: Colectivo Ioé.
- FAMILITUR (2008): Nota de coyuntura. Agosto 2008. <http://www.iet.tourspain.es/informes/documentacion/familitur/Mensuales/Familitur.%20Nota%20de%20Coyuntura%20Agosto%202008%20y%20Avances%20Septiembre-Octubre%202008.pdf>
- FRONTUR (2006): *Balance del Turismo en España, 2006*, Ministerio de Industria Turismo y Comercio.
- FRONTUR (2008): Nota de coyuntura. Noviembre 2008. <http://www.iet.tourspain.es/informes/documentacion/frontur/NotasMensuales/2008/Coyuntura1108.pdf>
- GOBIERNO DE CANARIAS (2008). *Empleo en el sector turístico Canarias 2007*. Gobierno de Canarias. Servicio Canario de Empleo. 41 pp.

- GÓMEZ ESPÍN, J. M. (2002): Inmigración reciente en la Región de Murcia en *Papeles de Geografía*, 32; pp. 81-104. Murcia: Universidad de Murcia.
- GÓMEZ GIL, C. (2005): *Evolución de la población extranjera en la Comunidad Valenciana. Período 1998-2005*. Alicante: Universidad de Alicante.
- HISPALINK (2008). *Situación actual y perspectivas de las regiones de España*. Diciembre 2008, N.º 27. Informe semestral. Instituto L.R.Klein, Centro Stone.
- INSTITUTO DE ESTUDIOS TURÍSTICOS. Secretaría General de Turismo. (2007) *Balance del Turismo en España 2006*. Madrid: Ministerio de Industria, Turismo y Comercio.
- KOSTOVA KARABOYTCHEVA, M. (2006): *Una evaluación del último proceso de regularización de trabajadores extranjeros en España (febrero-mayo 2005). Un año después*. Madrid: Real Instituto Elcano.
- KOSTOVA KARABOYTCHEVA, M. (2007): *Los efectos económicos de la inmigración: el sector de la agricultura en España*. Madrid: Real Instituto Elcano.
- LA VANGUARDIA (2007): Inmigrantes el continente móvil, N.º 22, enero-marzo.
- MARTÍNEZ MEDINA, R. (2008): *La inmigración en el doblamiento de la región de Murcia: un estudio de casos de ámbito municipal*. Universidad de Murcia. Servicio de publicaciones. Murcia. 189 p.
- MINISTERIO DE TRABAJO Y ASUNTOS SOCIALES (2004 y 2005).-*Informes estadísticos de la Secretaría de Estado de Inmigración y Emigración, 2004 y 2005*.
- OMT (2008). *Panorama del turismo internacional*. Edición 2008. [http://www.unwto.org/facts/eng/pdf/highlights/UNWTO\\_Highlights08\\_sp\\_LR.pdf](http://www.unwto.org/facts/eng/pdf/highlights/UNWTO_Highlights08_sp_LR.pdf)
- PAJARES, M. (2008). *Inmigración y mercado de trabajo Informe 2008*. Ministerio de Trabajo e Inmigración. Subdirección General de Información Administrativa y Publicaciones. Madrid. 170 pp.

### Recursos World Wide Web:

- Economía. *La inmigración ha permitido mejorar en 623 euros la renta per cápita y ha contribuido al 50 % del alza del PIB*. <http://www.finanzas.com/id.9178989/noticias/noticia.htm>
- Hispalink (2009). <http://www.hispalink.es/index.html>  
<http://www.hispalink.es/andalucia/index.html>
- Instituto Valenciano de Estadística*. <http://www.ive.es/>
- Instituto Nacional de Estadística (INE). *Padrón municipal de Habitantes*. <http://www.ine.es>
- La inmigración en cifras (2004). *El País*. <http://www.elpais.com/todo-sobre/tema/inmigracion/Espana/27/>
- OMT. [http://www.unwto.org/facts/eng/pdf/highlights/UNWTO\\_Highlights08\\_sp\\_LR.pdf](http://www.unwto.org/facts/eng/pdf/highlights/UNWTO_Highlights08_sp_LR.pdf)
- Real Instituto Elcano (<http://www.realinstitutoelcano.org>)
- Sector turístico andaluz. *Andalucía aumenta en 2006 un 5,8% los viajeros, un 4,5% las pernoctaciones y un 3,7% los ingresos por turismo*. <http://www.lukor.com/not-neg/sectores/portada/07013120.htm>